

# TĘCZA

Gazetka Przedszkolna

Nr 22

„TĘCZA” GAZETKA PRZEDSZKOLNA    NUMER 22    WIOSNA/ LATO    CENA 3 ZŁ

## W tym numerze przeczytasz:

- Co słyszeć w przedszkolu? - nowinki z życia przedszkolaka
- Kącik logopedyczny „Zabawy na wakacje”
- Lato, lato, lato czeka - artykuł
- Poczytaj mi Mamo, poczytaj mi Tato „Przygody Fenka”
- Malowanki, labirynty i inne łamigłówki dla dzieci



Gazetkę „Tęcza” redagują nauczyciele Przedszkola nr 70

w składzie:

Małgorzata Rucińska, Daria Ciesielska, Katarzyna Raczowska

Zapraszamy do odwiedzania naszej strony internetowej [www.zsp4.wroclaw.pl](http://www.zsp4.wroclaw.pl)



# Z życia przedszkolaka

*Jak powstaje kropla wody? ... to zależy od pogody ...gdy słońeczko mocno grzeje, ciepło cicho i nie wieje wtedy paruje do góry i chowa się w zimne chmury. Potem deszczem z nieba leci zmywa kurz a nawet śmieci napelnia stawy, kałuże, jeziora małe i duże, podlewa roślinki małe i drzewa okazałe. A gdy zimno jest na ziemi wtedy mróz ją w lód zamieni.*

## PROJEKT EDUKACYJNY „WODA”

**W marcu** we wszystkich grupach przedszkolnych realizowany był **projekt edukacyjny "Woda"**. Celem tego projektu było zwrócenie uwagi dzieci na następujące treści:

- Obieg wody w przyrodzie
- Woda w organizmie człowieka
- Sposoby oczyszczania wody
- Eksperymenty z wodą

Działania dzieci rozpoczęły się od sformułowania problemów, czyli od stworzenia siatki pytań.



Kolejne aktywności to : oglądanie albumów, książek o wodzie, oglądanie prezentacji multimedialnych, udział w zajęciach dydaktycznych, udział w zabawach badawczych, tworzenie własnych etiud teatralnych. Dzięki własnej aktywności dzieci uzyskały wiele cennych informacji na temat wody, jej znaczenia dla przyrody oraz zagrożenia wynikające z niewłaściwego korzystania z niej przez człowieka. Realizacja projektu dostarczyła wszystkim dzieciom niezapomnianych wrażeń, a także dała możliwość własnego rozwoju.



## POWITANIE WIOSNY

**18 marca dzieci** z grup 4 – 7 wraz ze swoimi paniami zebrały się w sali gimnastycznej naszego przedszkola, żeby wspólnie powitać wiosnę. Podczas uroczystości dzieci miały okazję wykazać się znajomością i wiedzą o nadchodzącej porze roku, rozwiązywały zagadki i wykonywały zadania dotyczące wiosny. Witwały wiosnę piosenkami, które wcześniej przygotowały w swoich grupach, a także uczestniczyły w konkursach sportowych. **Natomiast w**



**poniedziałek 21 marca** dzieci z wszystkich grup przedszkolnych wraz z paniami wyruszyły barwnym korowodem na spacer dookoła ogrodu przedszkolnego. W ten sposób wszystkie dzieci chciały wyrazić swoją radość z przyjścia nowej pory roku. **Głośnymi okrzykami i wesołą zabawą przedszkolaki pożegnały zimę i powitały długo oczekiwaną wiosnę.**



## KONKURS „BAJKOWA MODA”

**18 marca** odbył się konkurs "Bajkowa Moda" organizowanym przez MDK Fabryczna. Na wybiegu nasze przedszkole reprezentowały dziewczynki z grupy 1 - Ania Żaba(przebrana za Elżę), oraz Pola Krzyśków (przebrana za Śnieżkę). Były to piękne kostiumy wykonane z materiałów ekologicznych . Jury konkursu , w którego skład wchodził znani aktorzy (między innymi Paweł Okoński), miało trudne zadanie! Musieli odgadnąć z jakiej bajki "są" dzieciaki . Dziękujemy rodzicom za pomoc w przygotowaniu kostiumów.





## WARSZTATY WIELKANOCNE Z RODZICAMI



Od kilku lat organizowane są w naszym przedszkolu warsztaty dla rodziców. Wspólnie z dziećmi i rodzicami, w godzinach popołudniowych, (niekiedy przy kawie i herbatce), pozwalały rozkwitnąć naszym, nierzadko ukrytym, talentom plastycznym. Najważniejszy jest tutaj zawsze temat przewodni. Były już min. bombki, aniołki, doniczki na pszenice, koszyczki wielkanocne, a w tym roku pisanki. Zebrane materiały plastyczne i przyrodnicze pozwoliły rodzicom i dzieciom wyczarować naprawdę ciekawe pisanki. Rodzice wykazali się dużą kreatywnością, inwencją twórczą i chęcią do podejmowania nowych

wyzwań. Dzieci były zachwycone, że teraz to rodzice, nie one, są pod opieką nauczycieli. Miła atmosfera, brak pośpiechu, bliski kontakt nauczyciela z rodzicami sprawiły że wspólnie spędzony czas minął stanowczo za szybko...



**W czwartek 26 marca**, w naszym przedszkolu zapanowała ciepła i świąteczna atmosfera. Przez ostatnie dni dzieci poznawały różne tradycje związane ze świętami Wielkiej Nocy, wspólnie z nauczycielkami dekorowały sale, malowały pisanki, siały owies i rzeżuchę. Wszystkie te wspólnie wytworzone akcenty wielkanocne znalazły się na stole. Zwieńczeniem licznych opowieści o zwyczajach Wielkanocnych było wspólne świąteczne śniadanie. Dzieci zaprezentowały poznane piosenki o świętach, a następnie Pani dyrektor Małgorzata Ryman złożyła świąteczne życzenia wszystkim przedszkolacom i pracownikom przedszkola. Dzieci podzieliły się jajkiem w gronie najbliższych kolegów i złożyły sobie życzenia.

## ŚNIADANIE WIELKANOCNE



## DZIEŃ MARCHEWKI

**4 kwietnia** w ramach programu Kubusiowi Przyjaciele Natury zorganizowaliśmy w naszym przedszkolu Dzień Marchewki. W tym dniu dzieci oraz wszystkie panie przyszły ubrane na pomarańczowo. Po śniadaniu wszystkie przedszkolaki spotkały się na wspólnej zabawie. Można się było dowiedzieć wiele ciekawych rzeczy o marchewce. A potem były marchewkowe konkursy i zawody. Jak tu poznać, który sok jest marchewkowy, skoro wszystkie są w kolorze pomarańczowym - chyba trzeba go spróbować. Łatwo nie było, ale się udało. Potem składaliśmy „pokrojoną” marchewkę z części, a dzieci starsze 5, 6 latki układały marchewki od


najmniejszej do największej. Między konkursami uczyliśmy się „Pomarańczowego tańca”. Na zakończenie dzieci z grup 1 -3 wybierały króla i królową MARCHEWKĘ, a dzieci z grup 4 - 7 przygotowywały surówkę z marchwi i jabłka. Dzień ten poszerzył wiedzę dzieci na temat korzyści płynących ze spożywania warzyw i owoców, rozwinął umiejętności współdziałania w zespole. Wszystkie działania były związane tematycznie z marchewką. Ten dzień był wyjątkowy, zdrowy, witaminowy, pomarańczowy, marchewkowy. Po takiej dawce witamin, śmiechu i zabawy na pewno wszystkie makowskie przedszkolaki będą piękne, zdrowe i uśmiechnięte.





## PRZEGLĄD TAŃCA „NA GÓRALSKĄ NUTĘ”

**Dnia 5 kwietnia** delegacja dzieci z grupy 4 wzięła udział w przeglądzie tańca „Na góralską nutę”, które organizowało Niepubliczne Przedszkole „Bajka” we Wrocławiu. Dzieci zatańczyły tańczyły „Trojaka”.



## PRZEGLĄD WIERSZA LOGOPEDYCZNEGO

**Dnia 25 kwietnia** dzieci objęte terapią logopedyczną prezentowały swoje umiejętności podczas przeglądu wiersza logopedycznego, który przygotowały i poprowadziły panie Justyna Boczar (logopeda) i Daria Ciesielska.

## WYCIECZKA „SZLAKIEM WROCŁAWSKICH KRASNALI”



**Dnia 13 kwietnia** dzieci z gru 4 – 7 udały się na wycieczkę po Wrocławiu. Wrocław słynie ze swoich małych spiżowych skrzatów, które skryły się w kilkudziesięciu miejscach w obrębie



Starego Miasta. Podczas zwiedzania przedszkolaki aktywnie szukały ukrytych skrzatów z sympatycznym przewodnikiem. Po godzinnym spacerze dzieci udały się na odpoczynek i podwieczorek. Później jeszcze przez około

## DBAMY O NASZĄ PLANETĘ


*„Drodzy ziemianie czy wy wiecie,  
jeśli śmiecić nie przestaniecie,  
niedługo sami od śmieci zginiecie”.*



**W dniach 18 – 22 kwietnia** dzieci z wszystkich grup wiekowych realizowały projekt edukacyjny „Dbamy o naszą Planetę”, który zakończył się obchodami **Dnia Ziemi**. Świętowanie rozpoczęło się inscenizacją w wykonaniu dzieci z grupy 7 "Zmartwienie Krasnoludka" - któremu dzieci pomogły



posprzątać las oraz piosenką "Ekostrażnicy". Kolejnym punktem spotkania był turniej ekologiczny, w którym uczestniczyły dzieci z wszystkich grup. Było dużo zadań, zagadek z zakresu ekologii, ale nie zabrakło wesołych zabaw ruchowych. Dzieci dzielnie walczyły o zdobycie punktów, kibice głośno wspierali swoich kolegów, a na zakończenie rozdane zostały drobne upominki. Oprócz wspólnych zabaw, w każdej grupie dzieci wykonały plakaty, albumy, rysunki związane z Dniem Ziemi. To był wspaniały dzień, pełen wrażeń, uśmiechu, na długo pozostanie w pamięci przedszkolaków.



## SPOTKANIE Z LEŚNIKIEM



gosciami w lesie i musi szanować zwyczaje gospodarzy, czyli zwierząt w nim mieszkających. Podczas spotkania dzieci miały okazję poznać zwyczaje wybranych zwierząt (sarny, dzika, lisa) zamieszkujących lasy naszej okolicy. Podczas spotkania pan leśniczy zadawał przedszkolakom wiele pytań, z którymi dzieciaki świetnie sobie radziły. Wykazały się dużą wiedzą na temat ptaków i zwierząt. Serdecznie dziękujemy panu leśniczemu za to owocne spotkanie i z niecierpliwością czekamy na kolejne - tym razem w leśniczówce.



*Uczmy miłości do przyrody, uczmy spostrzegać jej piękno  
cieszyć się nim, podziwiać je i przestrzegajmy dzieci  
by tego piękna nie niszczyły."*

*H. Zdzitowiecka*

**Dnia 20 kwietnia** nasze przedszkole odwiedził niezwykle gość: pan leśniczy. Dzieciaki oczekiwały go z niecierpliwością od samego rana. Około godziny 10 ich cierpliwość została nagrodzona. Pan leśniczy opowiedział nam o swojej pracy, o lesie i mieszkających w nim zwierzętach. Podkreślił, że człowiek jest

## PRZEDSTAWIENIE TEATRALNE

**21 kwietnia** dzieci z wszystkich grup przedszkolnych obejrzały spektakl „Dyzio i Dodo razem z przyrodą”. Dyzio to kot zamieszkujący cudownie zieloną Ziemię, zaś Dodo okazał się przybyszem z kosmosu, dla którego jakakolwiek roślinność i świat barw były zupełnie obce. Kot stał się przewodnikiem dla ufoludka po otaczającej nas planecie. Przedszkolacy razem z artystami na scenie zapewniali, że o przyrodę należy dbać i jej strzec. Po obejrzeniu przedstawienia wszystkie dzieciaki zasłużyły na miano „Małego strażnika przyrody”.



## PRZEDSTAWIENIE TEATRALNE

**Dnia 9 maja** dzieci z grupy 4 – 7 obejrzały spektakl teatralny „Mały Ostrów Tumski”.

Jak opowiedzieć o Ostrowie Tumskim młodym widzom, by ich zaciekawić i sprawić, że jeszcze tu wrócą? Najlepiej wykorzystując ciekawe legendy i tworząc nowe, wciągające historie z bohaterami, których można polubić.



Teatr na Ostrowie to nowa scena wrocławska (przeczytacie o niej w [Teatr na Ostrowie. Nowa scena we Wrocławiu](#)), która przygotowuje przedstawienia z myślą o najmłodszych widzach, często poruszające ważne, nietatwe tematy, jak tolerancja dla niepełnosprawnych („Pączkowe drzewo”), czy akceptacja inności („Nowy i inni”). Najnowszy spektakl „Mały Ostrów, wielki Tumski” to nie tylko rozrywka, ale świetna lekcja historii, bo nie od dziś wiadomo, że najmłodszy najlepiej zapamiętują poprzez zabawne opowieści. Po obejrzeniu przedstawienia dzieci przeszły spacerkiem po Ostrowie Tumskim w poszukiwaniu kluskowej Bramy czy ....

## KONKURS RECYTATORSKI

**19 maja** w Domu Kultury Śródmieście odbył się konkurs recytatorski „Dorośli nam czytają – my recytujemy”. Nasze przedszkole reprezentowali: Wiktor Ciechan z gr.4, który zaprezentował wiersz S. Jachowicza „Chory kotek” oraz Wiktor Artymiak z gr. 6 który wystąpił z wierszem D. Wawilów „Szybko”.





## DZIEŃ MAMY I TATY

*„Witajcie nam goście, witajcie nam mili. Bardzo się cieszymy, żeście tu przybyli.  
Dzisiaj obchodzimy Dzień Mamy i Taty. Będą pocałunki, życzenia i kwiaty”*



**W dniach 19 - 20 maja** w naszym przedszkolu odbywały się uroczystości z okazji Dnia Mamy i Taty, podczas których każda z grup zaprezentowała swój program taneczno – wokalny - recytatorski. Po występie były życzenia, całusy, prezenty oraz wiele uśmiechów i radości. Za swoje popisy przedszkolaki

zostały nagrodzone burzą braw. Takie uroczystości w gronie rodzinnym pozwalają umacniać rodzinne więzi, uczą miłości, szacunku, przywiązania, a dzieciom pozwalają zaprezentować zdobyte wcześniej umiejętności i wiadomości.



## ZAJĘCIA KULINARNO – PLASTYCZNE




W Centrum Inicjatyw Wszelakich we Wrocławiu odbywają się ciekawe wydarzenia dla małych, dużych i największych. Nasze przedszkolaki uczestniczyły w warsztatach kulinarno – plastycznych. Podczas warsztatów kulinarnych dzieci przygotowywały kruche ciasteczka. Natomiast podczas warsztatów plastycznych konstruowały upominki dla rodziców: mamom - broszkę, a tatom - bryłki do kluczy.



## WROCŁAWSKI KONKURS PLASTYCZNY „PTAKI”

### Z okazji obchodów Dnia Bociana Białego

zorganizowaliśmy konkurs plastyczny „Ptaki”. W konkursie udział wzięło 28 dzieci z wrocławskich przedszkoli takich jak : 99, 25, 58, 121, 5, 52, 22, 80, 93 i 21. Serdecznie dziękujemy za udział w konkursie. A tak prezentowały się ich dzieła sztuki.







**1 czerwca** wszystkie dzieci na całym świecie obchodzą swoje święto. Dlatego z tej okazji przygotowaliśmy dla naszych najmłodszych podopiecznych potyczki sportowe. Podczas pokonywania torów przeszkód dzieci otrzymały odpowiednią porcję ruchu potrzebną do prawidłowego rozwoju sprawności fizycznej, a także dużą porcję uśmiechu i radości. Na koniec p. wicedyrektor Ewa Brzyska wręczyła wszystkim

uczestnikom pamiątkowe medale. Natomiast nasze starsze przedszkolaki wzięły udział w imprezie organizowanej na terenach **wokół Hali Stulecia (plac pod Iglicą, Pergola) w ramach Wrocławskiego Dnia Przedszkolaka**. Na dzieci czekały liczne atrakcje, m.in. puszczenie



baniek mydlanych, strzelanie z procy czy zabawy z klaunem.. Na zakończenie Dnia Przedszkolaka dzieci zrobiły flagę swojego przedszkola a kolorowy korowód okrążył fontannę. **2 czerwca odbył się**

**BAL PRZEDSZKOLAKA.**

Na bal przybyły dzieci, które tego dnia zabrały ze sobą wspaniałe humory. Były konkursy, taniec i fajna zabawa.



**FESTYN OSIEDLOWY**

**4 czerwca** na terenie Sołtysowic odbył się Festyn. Podczas festynu nasze przedszkolaki prezentowały swoje umiejętności wokalnie – taneczne. I tak, dzieci z grupy 4 zaśpiewały piosenkę „Disko maluchy”, a dzieci z grupy 5 zatańczyły swój

popisowy taniec do muzyki z filmu Grease.



**WYCIEZKA DO PARKU DINOZAUROW**

W samym centrum naszego miasta powstał Park Dinozaurów. Obejrzeć tam można ponad dwadzieścia gatunków gadów, wszystkie w naturalnych rozmiarach oraz skorzystać z dodatkowych atrakcji, takich jak duże gadzie jaja, na które można wsiąść i



zrobić zdjęcie, plac zabaw, dziecięca kawiarenka w której można spożyć posiłek i wzięcie udział w zajęciach edukacyjnych na temat dinozaurów.



## WYCIECZKA DO SZKÓŁKI LEŚNEJ „JARY”

**8 czerwca** dzieci z grup 4 – 7 odbyły wycieczkę do Szkołki Leśnej „Jary” w Obornikach Śląskich. Miały tam miejsce zajęcia w terenie, które dały możliwość bezpośredniego kontaktu z przyrodą. Po dotarciu na miejsce przeznaczenia, leśniczy „gospodarz” Szkołki leśnej, przywitał nas bardzo serdecznie. Pod czujnym okiem pana leśniczego dzieci zwiedziły szkołkę leśną, poznały czynności związane z



pracą w szkole leśnej. Oglądały małe sadzonki, z których wyrosną kiedyś piękne drzewa. Poznały fazy rozwoju drzewa – od nasionka do sadzonki. Miały



też okazję sprawdzić swoje wiadomości dotyczące rozpoznawania i nazywania drzew. Były to świetne zajęcia w plenerze, które na długo pozostaną w pamięci dzieci a zdobyte wiadomości przydadzą się w dalszej edukacji. Podczas naszej wycieczki obserwowaliśmy otaczającą nas

przyrodę, dostrzegając jej piękno. Wtedy jeszcze mocniej poczuliśmy potrzebę dbania o nią. Na łonie przyrody można odpocząć, zapomnieć o kłopotach, dokonać ciekawych obserwacji.



### SPOTKANIA Z MUZYKĄ

To już niestety ostatnie spotkanie z muzyką w tym roku szkolnym.

Zapraszamy za rok.



# Do widzenia!

Mój kolego z przedszkola mamy po siedem lat  
Tak, tak, tak  
Śmieje się do nas świat  
Tak, tak, tak  
Szkoła woła,  
Mój kolego z przedszkola miło było Cię znać,  
Tak, tak, tak,

Ale żegnać się czas tak, tak, tak,  
Szkoła woła.

Ref.: W przedszkolu było super,  
na sto dwadzieścia dwa,  
powtórzyć chciałbym tamte dni  
jeszcze jeden raz.







# KĄCIK LOGOPEDYCZNY

## Zabawy na wakacje

### Rozwijanie mowy poprzez zabawę:

1. Potnij pocztówki lub wydrukowane zdjęcia miejsc, które zwiedziliście ( na kilka lub kilkanaście części). Wrzuć do pudełka, wymieszaj. Następnie losujcie na zmianę z dzieckiem po jednym puzzlu i próbujcie złożyć w całość. Jeśli wylosowany element nie pasuje do pozostałych, wraca do pudełka. Wygrywa ten, który pierwszy ułoży obrazek/ pocztówkę i odpowie na pytanie, jakie miejsce przedstawia.
2. Układamy na plaży kilka kamyczków w szeregu ( od 3 do 7-8 kamyczków zależnie od wieku dziecka). Wypowiadamy zdanie, które ma tyle słów, ile kamyczków.
3. Rozglądajcie się wokół na spacerze. Zbierajcie rzeczy według zadanego kryterium – same zielone albo okrągłe, albo twarde, albo gładkie itp.
4. Dzieci uwielbiają eksperymenty! Poszukajcie kilku przedmiotów takich jak: kamyk, patyk, piórko, klucz, nakrętka, itp., które wrzucicie do wody. Obserwujcie, które przedmioty toną, a które utrzymują się na powierzchni wody.
5. Narysuj patykiem na piasku figury: koło, trójkąt, kwadrat albo inne, które dziecko zna lub których się uczy. Jedna osoba mówi nazwę figury, do środka której wszyscy uczestnicy muszą wskoczyć jak najszybciej.
6. Jedna osoba określa dla partnera kategorię (można także losować jej nazwę z kapelusza), a druga osoba podaje 5 pojęć, które do tej kategorii należą, np. pięć pojazdów, kolorów, rodzajów pogody, miast, zabawek, sprzętu sportowego.
7. Lato daje wiele okazji na ciekawe ćwiczenia usprawniające artykulatory: próbuj zdmuchnąć znalezione piórko z grzbietu dłoni, dmuchaj przez rurkę do wody bez strachu, że się pomoczysz, rób bańki mydlane wykorzystując pociętą rurkę, pętelkę z drutu, dmuchaj na tódkę z papieru...
8. Odgadnij, jaki przedmiot opisuję, np. to jest słodkie, brązowe, podłużne, może być z rodzynkami, orzechami. To jest zwierzątko, które żyje w lesie, ma ostre kolce. **Wersja II.** Aby odkryć, o jakim myślisz przedmiocie, pozostali uczestnicy muszą kolejno zadawać pytania, na które możesz odpowiedzieć tylko „tak” lub „nie”.
9. Ukryj wybrany przedmiot, smakołyk. Narysuj plan trasy, która ma zaprowadzić poszukiwacza do jego skarbu. Zadaniem dziecka jest odszyfrowanie mapki i na jej podstawie odnalezienie niespodzianki. **Wersja II.** – daj dziecku ustne instrukcje – idź prosto 2 kroki, teraz 3 w lewo, obejdź dookoła drzewo, zrób trzy duże skoki, zajrzyj pod liść – niespodzianka!
10. Wsłuchujemy się wspólnie przez minutę w dźwięki otoczenia. Następnie zróbcie konkurs, kto zapamiętał więcej dźwięków.
11. Wrzuć znalezione na spacerze lub w domu przedmioty do worka. Zadaniem uczestników jest rozpoznanie dotykiem i nazwanie przedmiotu.
12. Na początku wakacji zaopatrzenie się w zeszyt, kredki, długopisy, klej. Zapisujcie w pamiętniku swoje przygody, doświadczenia, opatrzenie je rysunkami, wklejcie bilet kolejki wąskotorowej, pocztówkę znad morza, znalezione piórko.



# POCZYTAJ MI MAMO, POCZYTAJ MI TATO

## PRZYGODY FENKA - EDUKACYJNA SERIA KSIĄŻEK DLA DZIECI

Przygody Fenka to tematyczne serie książeczek dla najmłodszych, które uczą nie tylko wzorców dobrego zachowania, zasad bezpieczeństwa czy umiejętności odróżniania pór roku, ale również wspomagają naukę globalnego czytania i ćwiczą pamięć oraz umiejętność opowiadania dopiero co przeczytanego tekstu. Niepozorne a z tak bogatym wnętrzem.

Do tej pory zostały wydane cztery serie książeczek z przygodami liska Fenka i jego najlepszego przyjaciela Maksa:

1. **Pory roku.**
2. **Bezpieczeństwo.**
3. **Dobre zachowanie.**

W każdej serii znajdują się cztery książeczki i każda z nich porusza jeden określony temat. Publikacje te są niewielkich wymiarów i zawierają niewiele stron. Dzięki czemu **dziecko może nawet samodzielnie je oglądać i czytać, a lektura nawet całej książki na raz nie będzie dla niego nudna czy trudna do przeskoczenia**. Okładka, jak i strony są śliskie i dość grube, dzięki czemu ich żywotność jest dość spora.

Pory roku to zbiór czterech książeczek:

- **Wiosna w ogrodzie.**
- **Lato nad morzem.**
- **Skarby jesieni.**
- **Zabawy na śniegu.**

W serii Bezpieczeństwo znajdziecie pozycje:

- **Numer alarmowy.**
- **Ruch drogowy.**
- **Trujące rośliny.**
- **Znam swój adres.**

Seria Dobre zachowanie kryje w sobie takie tytuły jak:

- **Czekam na swoją kolej.**
- **Nie wszystko mogę mieć.**
- **Potrafię się dzielić.**
- **Sprzątam po zabawie.**



Fajnym dodatkiem do tych serii są **maskotki i pacynki głównych bohaterów**, które pozwalają dziecku na nawiązanie silnej więzi z liskiem Fenkiem i kotkiem Maksem i tym samym lepsze zapamiętanie ich przygód i historii. Twórcy Przygód Fenka poszli jeszcze o krok dalej i na ich stronie możecie znaleźć zupełnie za darmo **rozmaite materiały edukacyjne do pobrania, takie jak: kolorowanki, karty pracy, scenariusze zajęć, plansze do nauki czytania czy specjalnie przygotowane zabawy na wyjątkowe okazje.**

Opracowała Alicja Czajkowska



*Drodzy rodzice, w związku z nadchodzącym okresem wakacyjnym, pragniemy w naszym artykule przypomnieć o istotnych rzeczach, aby wakacje były bezpieczne. Pojawi się też kilka informacji o atrakcjach Naszego Wrocławia, które mogą umilić spędzany w gronie rodziny czas. Zapraszamy do lektur.*

Lato to okres beztrudny dla Państwa pociech. W ich życiu pojawiają się nowe znajomości, atrakcje, miłe przygody ale i również zagrożenia. Ważne jest, aby dziecko znało swój adres zamieszkania. Ponadto warto zaznaczać, że o pomoc prosimy policjantów, strażaków, lekarzy lub straż miejską, a znajomość numerów alarmowych jest konieczna. Przeprowadzanie pogadanek lub scenek dramatycznych doskonale sprawdza się, aby dziecko wiedziało, jak należy zachować się w sytuacjach zagrożenia.

Wyjazdy poza dom, do miejsc nieznanych, są dla dziecka atrakcją, ale też wzbudzają obawy. Dobrze jest więc ustalić zasady i wyznaczyć granice tak, aby dziecko miło spędzało czas, a jednocześnie nie straciło poczucia bezpieczeństwa.

Bezpieczne wakacje to także zdrowe wakacje. Upalne dni to dobry czas na wyjazdy nad wodę. Wybieramy tylko kąpieliska strzeżone. Należy pamiętać, że dziecko zawsze wchodzi do wody z osobą dorosłą. A żeby słońce nie spiekło nas na tak zwanego „raka” używajmy środków chroniących naszą skórę. Żeby głowa nie bolała, zawsze zakładajmy nakrycie, np. chustkę, kapelusz, czapkę. Dbajmy o nasze zdrowie, bo mamy je tylko jedno.

### **Atrakcje Wrocławia**

Wrocław to piękne miasto z wieloma miejscami, które zachwycają nas pod względem architektury, w których możemy się świetnie bawić lub odpocząć. Ogrom radości sprawi dzieciaczkom szukanie Wrocławskich Krasnali. Jest ich całe mnóstwo w mieście, dlatego warto zawężyć teren poszukiwań. My polecamy spacer po Rynku i Ostrowie Tumskim. Piękne widoki i Krasnal niejednego się znajdzie.

Wrocławskie Zoo jest doskonałym miejscem gdzie można spędzić wolny czas w gronie rodziny, a przy okazji poznać okazy zwierząt żyjących zarówno w Polsce jak i w innych zakątkach świata. Warte obejrzenia jest także Afrykarium. Miejsce sprawia niesamowite wrażenia.

Miejskie parki to idealne miejsce na odpoczynek. Godny polecenia jest Park Zachodni z fantastycznymi dwoma placami zabaw dla dzieci i siłownią, z której skorzystać może rodzic. Park Szczytnicki zaś urzeka ciszą i spokojem. Po aktywnie spędzonych dniach, można się wybrać tam z rodziną na piknik.

Gdy pogoda nie sprzyja, można skorzystać z oferty zamkniętych placów zabaw. Niemalże każda wrocławska Galeria Handlowa ma wyznaczony taki plac. Do najpopularniejszych należą „Bobolandia”, „Sala zabaw Piotruś”, „Loopy's World” czy też sieć placów zabaw „Kinderplaneta”.

Zachęcamy do odwiedzenia strony internetowej [www.wroclaw.pl/go/wydarzenia/wakacje-2016](http://www.wroclaw.pl/go/wydarzenia/wakacje-2016). Znajdą tam Państwo informacje na temat półkolonii i wydarzeń dla dzieci.

My, ze swojej strony, życzymy udanych i bezpiecznych wakacji, spędzonych w gronie rodziny. Do zobaczenia w nowym roku szkolny.


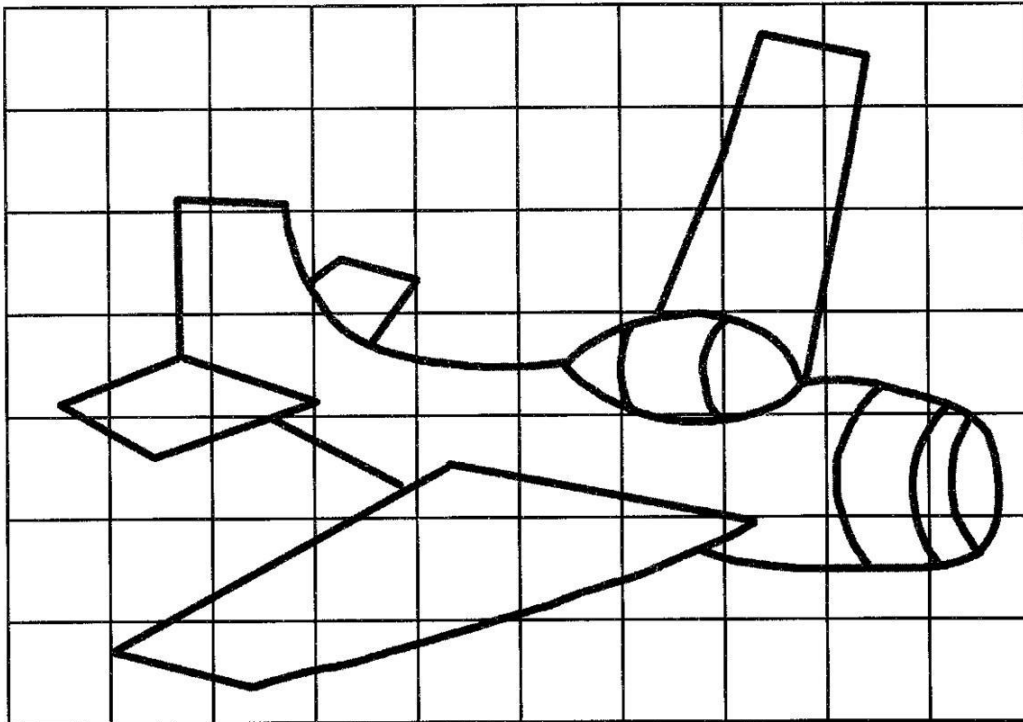




# MAŁOWANKI, LABIRYNTY I INNE ŁAMIGŁÓWKI

## Narysuj to sam


Dokończ rysunek w ramce u dołu. Powinien w niej powstać taki sam szybowiec, jak widzisz na górnym obrazku. Zwracaj uwagę na kratki, a na pewno Ci się uda!





# ZAPOMINAŁSKA

Karolinka właśnie przyjechała nad morze i rozpakowuje swój bagaż. Niestety, okazało się, że zapomniała dwóch rzeczy. Przejdź po liniach i sprawdź, czego dziewczynka nie wzięła na wakacje.



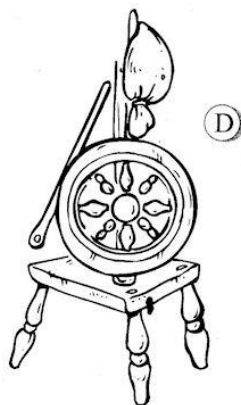






# BAJKOWA MIESZANKA



Dopasuj postacie i przedmioty pochodzące z tych samych bajek. Jeśli dobrze znasz ich treść, na pewno nie sprawi Ci to kłopotu.




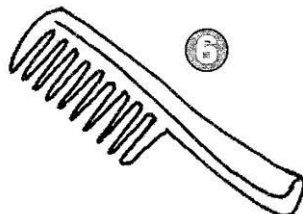
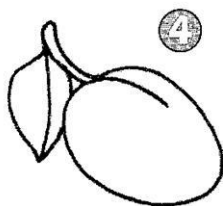


**ZNAJDŹ 5 RÓŻNIC POMIĘDZY OBRAZKAMI**




# Krzyżówka obrazkowa

Nazwy narysowanych obiektów wpisz do krzyżówki zgodnie z przypisanymi im numerkami. Gdy uzupełnisz diagram, z zaznaczonej kolumny odczytaj rozwiązanie.



7

1



5

1

2

3


4

5


6

7

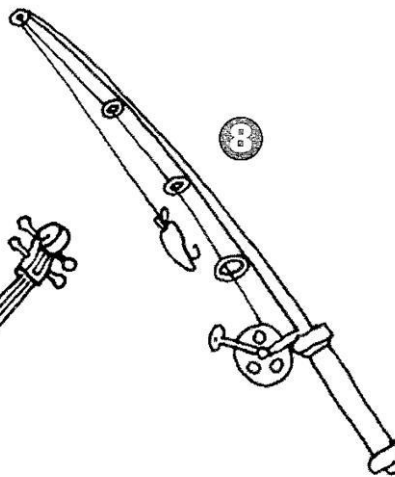
8



2



3



8



Rozwiąż krzyżówkę i wypełnij kupon. Losowanie nagrody głównej 30 czerwca o godzinie 12.30

## KUPON KONKURSOWY

Rozwiązanie : .....

Imię i nazwisko dziecka: ....., grupa .....

