



"TĘCZA" Gazetka Przedszkolna

NUMER 14

JESIEŃ

CENA 3 zł

## W tym numerze przeczytasz:

- Co słyszeć w przedszkolu? - nowinki z życia przedszkolaka
- Kącik logopedyczny - Mamo, tato chce mówić dobrze.
- O potrzebie rozmawiania z dziećmi - artykuł
- Poczytaj mi Mamo, poczytaj mi Tato: Przyjaciele wiewiórki
- Malowanki, labirynty i inne łamigłówki dla dzieci

Gazetkę „Tęcza” redagują nauczyciele  
Przedszkola nr 70  
pod kierunkiem Małgorzaty Rucińskiej



Zapraszamy do odwiedzania naszej strony internetowej [www.zsp4.wroclaw.pl](http://www.zsp4.wroclaw.pl)

# Z życia przedszkolaka



## „W AFRYKAŃSKIEJ DŻUNGLI”

W dniach 16 – 20 września realizowaliśmy projekt edukacyjny pt. „W Afrykańskiej Dżungli” opracowany przez nauczycielki Agnieszkę Mikosz, Alicję Czajkowską i Małgorzatę Rucińską. W ramach tego tygodnia spotykaliśmy się po to, aby zgłębiać kulturę i zwyczaje mieszkańców Afryki. Uczyliśmy się o afrykańskich zwierzętach, owocach, domostwach i plemionach, bawiliśmy się afrykańskim tańcem, śpiewaliśmy piosenki, projektowaliśmy afrykańskie stroje, a także oglądaliśmy film o Afryce. Na zakończenie w



ogrodzie przedszkolnym - 21 września 2013 r. nasze przedszkolaki wraz z rodzicami świetnie bawiły się podczas afrykańskich zabaw. Było wiele atrakcji m.in. podróż łodzią do afrykańskiej wioski, tańce, zawody sprawnościowe i malowanie masek afrykańskich zwierzątek.



## „Wrocław moje miasto”



W dniach 23 – 27 września realizowaliśmy projekt działań edukacyjnych pt. „Wrocław moje miasto” opracowany przez nauczycielki: Ewę Jagieła, Ewę Brzyškę i Renatę Gruchot. W ramach tego projektu dzieci bawiły się podczas różnorodnych działań edukacyjnych:



budowały Wrocławskie kamieniczki, pływały rzeką Odrą, jeździły tramwajem, poznały symbole miasta (herb, flaga), słuchały hejnału, obejrzały prezentację multimedialną przygotowaną przez p.



Renatę Gruchot, słuchały legend wrocławskich, a 24 września dzieci z grupy II i III pojechały na wycieczkę „Śladami Wrocławskich krasnali”, którą zorganizowała p. Ewa Brzyška. W rynku i okolicach, średniaki i starszaki poszukiwały Wrocławskich Krasnali, a także podziwiały Wrocławskie zabytki.

To było niezapomniane przeżycie.

## „Koncert muzyczny“



**Dnia 27 września** odbył się pierwszy z cyklu koncert muzyczny, który w naszym przedszkolu prowadzi zespół p. Aliny Zwoźniak. Pierwszym gościem muzycznym była **HARFA**.

**Harfa** – instrument strunowy szarpany (chordofon) w kształcie stylizowanego trójkąta, jeden z najstarszych instrumentów muzycznych, wywodzący się z łuku muzycznego. Harfa była znana już w Azji Mniejszej około 5000 lat temu. Znana była

również w kulturze w starożytnej Mezopotamii. Mówi się, że biblijny król Dawid śpiewał psalmy akompaniując sobie na harfie kinnor, która w rzeczywistości jednak nazywana jest harfą błędnie, będąc odmianą liry. Instrumenty przypominające harfę znaleźć można w wielu kulturach. Harfę przypomina np. chiński instrument strunowy o nazwie konghou. Po raz pierwszy harfa znalazła się w orkiestrze w twórczości Jerzego Fryderyka Haendla oraz Christopha Willibalda Glucka. Jednakże stałe miejsce w orkiestrze pojawiło się dopiero w partyturach Hektora Berlioz’a oraz Ryszarda Wagnera. Współczesną popularność instrument ten zawdzięcza królowej Francji - Marii Antoninie Austriaczce, która była utalentowaną harfistką. Dzięki modzie, jaka zapanowała na harfę w okresie schyłku monarchii francuskiej, instrument ten rozwinął się technicznie i stał się bardziej interesujący dla kompozytorów, którzy dotychczas rzadko komponowali utwory harfowe ze względu na niepraktyczność instrumentu. Harfa jest instrumentem narodowym w Peru, Irlandii i Paragwaju. Harfa jest również spotykana jako instrument koncertowy.



## „ŚWIĘTO ŚLIWKI”



**Tydzień pt.:**  
**„Poznajemy owoce”**  
zakończyliśmy uroczystym dniem, w którym obchodziliśmy **ŚWIĘTO ŚLIWKI**. Z tej okazji wszyscy przyszliśmy ubrani na fioletowo. Śpiewaliśmy piosenki, recytowaliśmy wiersze o śliwce. Przedszkolaki robiły kompoty ze śliwek, które zimą dodadzą nam krzepy. Starszaki wystąpiły dla dzieci z innych grup w przedstawieniu teatralnym pt.: „Śliwka robaczywka” oraz częstowały rodziców przetworami ze śliwek.



**W dniach 7 – 11 października** realizowaliśmy projekt działań edukacyjnych pt. **„Bezpieczny Przedszkolak”** opracowany przez p. Małgorzatę Rucińską. W ramach tego

## “Bezpieczny Przedszkolak”



obszaru wspólnie uczyliśmy i przypominaliśmy najmłodszym podstawowe zasady bezpieczeństwa, jakich należy przestrzegać w różnych




sytuacjach: w drodze do przedszkola, podczas zabawy na podwórku i w domu, w ruchu ulicznym podczas spaceru czy wycieczki oraz w kontaktach z "obcym" i ze zwierzętami. Ponadto przedszkolaki dowiedziały się, w jaki sposób należy zachować się w sytuacji zagrożenia i jak korzystać z alarmowych numerów telefonów. **Dodatkową atrakcją była wyjście dzieci z grupy III do Straży**

**Pożarnej, które zorganizowała p. Ewa Jagieła.**



## Przedstawienie teatralne pt. "O królowie czarodziejce"

**Bajka interaktywna** - adresowana do dzieci młodszych. Bardzo atrakcyjna oprawa plastyczna - cztery dwumetrowe lalki czyli nadmarionety. Na kanwie prostej opowieści o kapryśnej królowie rozwija się piękna opowieść, która jest równocześnie aktywną zabawą z dziećmi. Wystarczy wkroczyć w świat wyobraźni wspólnie z aktorami Teatru Trakt aby poznać smak swobody, podróży i spróbować swoich sił w arcytrudnym rzemiośle rycerskim. Niepoprawni marzyciele zechcą zapewne, wraz ze stadem gołębi, polatać po słonecznym bajkowym niebie i z wysokości dachu miejskiego ratusza poprzyglądać się zwykłym ludzkim sprawom. Czeka nas jeszcze lepienie pierożków z jagódkami i dużo, dużo więcej.



Dnia **11 października** dzieci z grupy III wraz z rodzicami obchodzili **"Święto Pieczonego Ziemniaka"**. Podczas tego święta towarzyszył wszystkim pogodny nastrój. Podczas wspólnych zmagień sportowych, zabaw, płaśów dzieci i rodzice oczekiwali na pieczone ziemniaczki. Bardzo sedecznie dziękujemy rodzicom za przybycie i wspólną zabawę, a panom **Gawlik, Fijałkowski oraz p. Rumińskiej** za pomoc przy organizacji ogniska. Ziemniaczki były "palce lizać."

## "Święto Pieczonego Ziemniaka"



## "Święto Dyni"

**Tydzień pt.: „Poznajemy warzywa”** to wspaniała okazja, aby poznać i posmakować wszystkich warzyw, a zwłaszcza dyni, która jest bardzo ciekawa, okazała i ma bardzo dużo wartości odżywczych. Degustowaliśmy pestki z dyni, zupę dyniową i przepyszne ciasto dyniowe. Podczas obchodów **DNIA DYNI** towarzyszyła nam p. **wicedyrektor Iwona Iwanków**, która po obejrzeniu zajęć



wręczyła dzieciom i paniom medale za aktywne promowanie zdrowia i rozwijanie kreatywności przy tworzeniu ciekawych wytworów z dyni.



„Straż Miejska”



Dnia 24 października gościliśmy w przedszkolu Straż Miejską na koniach. Spotkanie to przeszło nasze najmielsze oczekiwania, nie przypuszczaliśmy, że każde dziecko i każda pani będą mogły dostać tego zaszczytu i usiąść na koniu. Dziękujemy bardzo serdecznie naszym wspaniałym gościom.





## „Koncert muzyczny”

25 października odbył się drugi z cyklu koncert muzyczny. Dzieci zapoznały się z wyglądem i brzmieniem perkusji.


**Perkusja** – ogólna nazwa zestawu instrumentów perkusyjnych, posiadająca różne znaczenie w zależności od rodzaju muzyki. W szkolnictwie

muzycznym oraz muzyce poważnej jest to grupa instrumentów, na których muzyk może grać używając jednego instrumentu, lub dowolnie skompletowanego zestawu, natomiast w muzyce rockowej i często jazzowej tą nazwą określane są dość typowy podstawowy zestaw instrumentów, który w miarę potrzeby może być uzupełniany o mniej reprezentatywne składniki.



przedszkolu .

## „Zdrowy ząbek”



W dniach 4 -8 listopada realizowaliśmy projekt edukacyjny pt. „Zdrowy ząbek” opracowany przez p. Małgorzatę Rucińską. W poniedziałek gościliśmy p. stomatolog, która opowiedziała dzieciom skąd się bierze próchnica u dzieci i jak temu przeciwdziałać. Pani Krysia intendentka zadbała o to, aby w jadłospisie na ten tydzień znajdowało się dużo produktów bogatych w wapń i składniki odżywcze, a p. nauczycielki zadbały o atrakcyjność podczas zajęć dydaktycznych, których głównym bohaterem był zdrowy ząbek. Ponadto odbył się konkurs plastyczny dla dzieci i rodziców pod hasłem „Zdrowy ząbek”. W konkursie wzięło udział 26 dzieci z wszystkich grup wiekowych. Ponadto dzieci z gr. III rozpoczęły akcję szczotkowania zębów w





## „Magia słów” – przedstawienie teatralne



Dnia **13 listopada** dzieci obejrzały występ artystyczny przyjezdnego teatru „Horyzont”, który przedstawił bajkę pt.: pt.: „Magia słów” – było to spotkanie pełne atrakcji i magicznych zwrotów, które winny towarzyszyć nam na w codziennym życiu tj.: **PROSZĘ, DZIĘKUJĘ** i **PRZEPRASZAM**. Głównymi bohaterami byli król, królewicz, zając oraz zaczarowany Rumburak, to oni udzielali cennych rad i wskazówek naszym wychowankom. Dzieci były zafascynowane przygodami aktorów, aktywnie uczestniczyły w przedstawieniu, z radością oklaskiwały występy gromkimi brawami.

## „Co jesienią gra” – przegląd piosenki dziecięcej



Dnia **20 listopada** dzieci z grupy III w składzie: **Justyna Szewczuk, Alex Witos, Aleksandra Biedak** wzięły udział w przeglądzie piosenki dziecięcej organizowanej przez Przedszkole nr 57. Dzieci zaśpiewały piosenkę pt. „Idzie jesień”. Serdecznie gratulujemy!



## Festiwal Zdrowia

Dnia **22 listopada** dzieci z grupy II w składzie: **Maja Pawlik Krystian Żygadło, Maja Stępień** reprezentowały nasze przedszkole na potyczkach sportowych organizowanych przez przedszkola należące do Wrocławskiej Sieci Przedszkoli Promujących Zdrowie (dzielnica Psie Pole) w ramach Festiwalu Zdrowia. Serdecznie gratulujemy złotych medali!

## „Pasowanie na Przedszkolaka”




**22 listopada** pierwszą ważną uroczystość

przedszkolną w swoim w życiu przeżyły przedszkolaki z **grupy I**. Maluszki zostały uroczystie pasowane na przedszkolaka przez



panią **dyrektorkę Małgorzatę Ryman**. Do występów przygotowały dzieci panie nauczycielki mgr Alicja Czajkowska i mgr Renata Gruchot. Rodzice maluchów z dumą obserwowali swoje pociechy, a na koniec podarowali dzieciom kufierki pełne słodyczy.





## „Święto Pluszowego Misia”

25 listopada obchodziliśmy w przedszkolu Święto Pluszowego Misia. Tego dnia każde dziecko przyszło do przedszkola ze swoim małym lub dużym przyjacielem Misiem. A każdy był piękny i wyjątkowy! Przedszkolaki opowiadały o swoich pluszakach, uczestniczyły w zabawie



"Dwa małe misie", bawiły się przy piosence "Jadą, jadą misie", „Stary niedźwiedź”. Dzieci starsze słuchały opowiadania o starym, zielonym misiu, a najmłodszy oglądali bajkę „Miś Uszatek”. Odbyła się gimnastyka korekcyjna z misiem. Na koniec dnia dzieci rysowały, kolorowały i wykładały swojego ukochanego misia. Ten dzień

w przedszkolu pełen był uśmiechu oraz wspólnej zabawy, jednak największą radości sprawił dzieciom sam fakt zaprezentowania swojego misia kolegom i możliwość zabawy z pluszakami.



## „Koncert muzyczny”

29 listopada odbył się trzeci z cyklu koncert muzyczny. Dzieci poznały wygląd i brzmienie puzonu.



**Puzon** – instrument dęty blaszany z grupy aerofonów ustnikowych lub językowy głos organowy (najczęściej szesnastostopowy) umieszczany w sekcji puzonu, o silnie korzennej barwie. Do grupy aerofonów ustnikowych należą także: róg (waltornia), trąbka, tuba i wiele innych.



## „Konkurs recytatorski”


Dnia 3 grudnia odbył się w przedszkolu konkurs recytatorski pod hasłem „Wiersze znane i mniej znane” w ramach akcji „Cały Wrocław czyta”. W konkursie wzięło udział 12 dzieci z grupy II i 14 dzieci z grupy III. Laureaci konkursu pojechali do Teatru Capitol na bajkę pt. „Zaczarowane podwórko” i wzięli udział w spotkaniu z prezydentem Wrocławia p. Rafałem Dutkiewiczem. Pozostali uczestnicy konkursu otrzymali dyplom i słodki upominek.





# KĄCIK LOGOPEDYCZNY

## Mamo, tato! Chcę mówić dobrze!



*Wszyscy wiemy, jak ważny jest prawidłowy rozwój naszych dzieci. Jednym z jego zasadniczych elementów jest właściwy rozwój mowy. W wieku przedszkolnym dziecko znajduje się na etapie swoistej mowy dziecięcej. Powinno więc do 3 roku życia prawidłowo realizować głoski m, t, b, k, d, p, b, m, w, f, ś, ź, ć, ń, dź, k, g, c, t, d, n, j, ł oraz wszystkie samogłoski, w wieku ok. 4 lat opanować głoski szeregu syczącego s, z, c, dz, natomiast ok. 5-6 roku życia wymawiać sz, ż, cz, dż oraz r. Oczywiście, na tym etapie mowa dziecka nadal może być niedoskonała. Dziecko ma prawo jeszcze opuszczać, przestawiać głoski lub zamieniać je na łatwiejsze. Nie może jednak bez względu na wiek ich zniekształcać, np. wymawiać międzyzębowo. Do 6-7 roku życia, czyli w momencie rozpoczęcia edukacji wczesnoszkolnej, dziecko powinno prawidłowo wymawiać wszystkie głoski, a także budować zdania logiczne, poprawne pod względem gramatyki i składni oraz akcentu, rytmu i melodii.*

### Co robić, by zminimalizować ryzyko wystąpienia wady wymowy u dzieci?

- 1. Znać podstawy prawidłowego rozwoju mowy dziecka** – w przypadku jakichkolwiek wątpliwości konsultować się z pedagogiem, psychologiem czy logopedą.
  - 2. Dbać o zdrowie dziecka na każdym etapie jego rozwoju** – nie ignorować przewlekłego kataru czy kaszlu, które mogą powodować nieprawidłowy oddech, otwieranie buzi, zaburzenia słuchu.
  - 3. Nie wydłużać okresu karmienia butelką**, podawania smoczka czy też picia z kubków-niekapków.
  - 4. Rozmawiać z dzieckiem chętnie i często, językiem dostosowanym do jego poziomu** (nie przesadnie dorosłym i nie infantylnym).
  - 5. Ograniczyć telewizję i gry komputerowe do minimum na rzecz zabaw z dzieckiem** (gier słownych, logicznych, rodzinnych), czytania oraz uważnego słuchania tego, co dziecko chce nam opowiedzieć.
  - 6. Jeśli zaistnieje potrzeba wsparcia mowy dziecka terapią logopedyczną**, należy uświadomić sobie, że bez systematycznej pracy w domu (regularnych ćwiczeń ukierunkowanych przez logopedę) terapia będzie mniej skuteczna. Uzyskane efekty na zajęciach z logopedą muszą być utrwalane z rodzicami. Współpraca rodzica z logopedą da szybsze i trwałe efekty.
- Drodzy rodzice, pamiętajmy, że wady wymowy nie poddane odpowiedniej terapii logopedycznej mają poważne konsekwencje na dalszym etapie edukacyjnym (problemy z pisaniem, czytaniem, lęk przed wypowiedaniem się czy kłopoty w kontaktach z rówieśnikami).

# POCZYTAJ MI MAMO, POCZYTAJ MI TATO

## Przyjaciele wiewiórki - *Bożena Forma*

Nastała jesień. Zwierzęta przygotowywały się do zimy. Zwinna wiewiórka Rudaska wysprzątała swoją dziupłę.

- Teraz się trochę pobawię. Poćwiczę skoki z drzewa na drzewo. Hop! Jeszcze wyżej. Skok! Jeszcze wyżej, jeszcze tylko ten wierzchołek.

Nagle coś trzasnęło i zanim wiewiórka zdążyła się złapać uderzyła w nią wielka gałąź. Poczuła przenikliwy ból i znalazła się na ziemi.

- Oj boli, boli. Nie mogę się ruszyć. Pomocy!

Przybiegły zwierzęta. Wezwano doktora jeża. Dokładnie zbadał wiewiórkę i rzekł:

- Oj nie dobrze, bardzo się potłukłaś, musisz spędzić kilka dni w łóżku. Zabieramy cię do leśnego szpitala.

- Co ja teraz pocznę? Zima nadciąga. Zapasy nie zebrane. Dziupła nie zabezpieczona - żali się wiewiórka.

- Musimy pomóc wiewiórcie - zdecydowały zwierzęta.

Nazbierały cały worek orzechów, szyszek, żołędzi. Wyłożyły dziupłę suchą trawą i liśćmi. Kiedy wiewiórka wróciła do domu jej radość nie miała końca. Zaprosiła wszystkich do siebie. Specjalnie z tej okazji upiekła tort orzechowy.

- Mądre przysłowie mówi, że prawdziwych przyjaciół poznaje się w biedzie - rzekła i otarła łezkę, która płynęła jej po policzku.






## Czy Wiesz, że:

**Wiewiórka pospolita, wiewiórka ruda** – gatunek gryzonia z rodziny wiewiórkowatych.

- Występuje w lasach liściastych i iglastych, a także w parkach i zadrzewieniach.
- Osiąga długość ciała 20-24 cm i ogona 17-20 cm, masa ciała 200–300 gramów.
- Jest typowym zwierzęciem nadrzewnym. Grzbiet ubarwiony ma na kolor od rudego do ciemnobrązowego, spód ciała jest biały. W zimie wszystkie wiewiórki zmieniają ubarwienie na popielate (szata zimowa).
- W dziupli ma swoje zapasy, zamieszkuje gniazda ptaków lub buduje je sama. Gniazda te buduje w koronach drzew, zwykle w rozwidleniu gałęzi. Buduje je z trawy i drobnych gałązek i wyściela mchami. Gniazda te mają jeden wejściowy otwór.
- Jest aktywna w dzień.
- Jej pożywienie stanowią nasiona, pędy, grzyby, owoce, ale także owady, jaja i pisklęta. Gromadzi zapasy żywności, np. zakopując nasiona – przyczynia się w ten sposób do rozsiewu nasion drzew. Obserwowano też, że na gałęziach drzew suszyła grzyby.
- Długi, puszysty ogon odgrywa ważną rolę podczas skoków – stabilizuje kierunek lotu. Cięża trwa 38–39 dni.
- Wiewiórka żyje na wolności około 5 lat.
- W Polsce podlega całkowitej ochronie.



# MALOWANKI, LABIRYNTY I INNE ŁAMIGŁÓWKI



Połącz owoce z właściwymi liśćmi.  
Z jakich drzew one pochodzą?

Pokoloruj obrazek według barwnego kodu:

1 – czerwony    2 – żółty    3 – pomarańczowy    4 - brązowy

Color by number to discover a pile of fall fun.

1 = red

2 = yellow

3 = orange

4 = brown

