

TECZA

GAZETKA PRZEDSZKOLNA



Nr 1

„TECZA” Gazetka Przedszkolna

numer 1

jesień 2008

cena 2 zł

W tym numerze przeczytasz:



Co słychać w przedszkolu? – nowinki z życia
przedszkolaka

Jesienna zgaduj zgadula – strona dla malucha
i starszaka

Z myciem rąk za pan brat – artykuł
Ręcznikowa bajeczka – M. Kownacka

Pani jesień dary niesie – konkurs
z nagrodami



Gazetkę „Tęcza” redagują nauczyciele Przedszkola nr 70
pod kierunkiem Małgorzaty Rucińskiej

Zapraszamy do odwiedzania naszej strony internetowej www.zsp4wroclaw.republika.pl

Z ŻYCIA PRZEDSZKOLA

W tym roku szkolnym w naszym przedszkolu miało miejsce wiele ciekawych wydarzeń.

Koncert edukacyjny



18 września odbył się pierwszy koncert edukacyjny z cyklu **Muzyczny Świat „Dziadka Bacha”**, który prowadzi dla nas Tadeusz Nestorowicz. Celem koncertów jest uświadomienie dzieci na piękno muzyki, w sposób profesjonalny a zarazem przystępny, ciekawy, odpowiedni do ich wieku. Na każdym spotkaniu, oprócz dawki teorii muzyki, dzieci bawią się z **Dziadkiem Bachem**”, tańczą, poznają nową piosenkę są konkursy, zagadki, rekwizyty. Za każdym

razem w naszym przedszkolu pojawia się inny artysta i inny instrument. I tak we wrześniu słuchaliśmy pianina, wirtualnie zwiedzaliśmy Filharmonię. Dzieci oglądały slajdy (prezentacją postaci J. S. Bacha), słuchały muzyki, odgadywały zagadki. W październiku – poznaliśmy brzmienie trąbki i różnych odmian tego instrumentu. Dzieci słuchały bajki o wrocławskich krasnalach i trębacz z Ratusza. W listopadzie odbędzie się spotkanie z aktorami teatru lalek.

W afrykańskiej dżungli

20 września odbył się Festyn połączony z warsztatami **integracyjnymi dla najmłodszych pt. „W Afrykańskiej dżungli”**. Przez dwie godziny dzieci i rodzice mieli okazję bawić się w ogrodzie przedszkolnym, który w tym dniu przypominał Afrykańską Dżunglę. Latarnie zamieniły się w palmy z kokosami, a



pomiędzy drzewami „biegały” na plakatach afrykańskie zwierzęta. Mimo iż pogoda nam nie dopisała bawiliśmy się wybornie dzięki licznym konkursom np. przelewanie wody, łowienie ryb, przeciąganie liany oraz płasom. Zabawę zakończyliśmy wspólnym tańcem „Lambada”, a pani Dyrektor wręczyła dzieciom pamiątkowe dyplomy i smaczny upominek – banan.

Bezpieczny przedszkolak

Także we wrześniu realizowaliśmy program profilaktyczny pt. „Bezpieczny przedszkolak”, którego celem jest poznawanie i przestrzeganie zasad bezpieczeństwa na terenie przedszkola i poza nim. Wszystkie dzieci z naszego przedszkola brały aktywny udział w różnego rodzaju zajęciach, ponad to każda grupa wykonała prace plastyczne, które przez tydzień zdobiły nasze przedszkole.



Na zakończenie programu odbył się konkurs wiedzy pod hasłem „**Mądra głowa zawsze wie, co jest dobre, a co złe**”. Dzieci wykazały się dużą wiedzą z zakresu bezpieczeństwa. W nagrodę otrzymały „misie – odblaski”. Uwieńczeniem naszej pracy były pamiątkowe zdjęcia.



Spotkanie ze sztuką



Dnia **16 października** gościliśmy teatr Lalki „Pacusz” z przedstawieniem pt. „Niebieski piesek”. Tytułowy Niebieski Piesek wyrusza w świat, aby znaleźć miłość i przyjaźń - to, czego nie znalazł wśród najbliższych z powodu swojej odmienności. Po drodze spotyka go wiele przygód i uczy się nowych wartości życiowych. Jest to opowieść o potrzebie przyjaźni, akceptacji i tolerancji wobec „innych”.

Pasowanie na Przedszkolaka

22 października odbyła się uroczystość **PASOWANIE NA PRZEDSZKOLAKA**.

To był wyjątkowy dzień dla dzieci grupy I i III. Dzieci z najstarszej grupy doskonale próbowały zabłysnąć w roli gospodarzy placówki, a „Maluszki” starały się świetnie zaprezentować swój program artystyczny. Występy





dzieci bardzo podobały się zaproszonym gościom. Trud najmłodszych przedszkolaków został doceniony - dzieci otrzymały odznakę z logo przedszkola, pacynkę - żabkę i pajacyka od najstarszych kolegów. Rodzicom dziękujemy za przygotowanie poczęstunku.

Kampania prozdrowotna „Jestem czysty, bo dbam o czystość”

W ostatnim tygodniu października realizowaliśmy program profilaktyczny „Jestem czysty, bo dbam o czystość”, którego celem jest kształtowanie nawyków higieniczno - zdrowotnych. W ciągu tygodnia dzieci uczył się jak prawidłowo myć ręce (a dzieci starsze także zęby), jak prawidłowo korzystać z chusteczki do nosa, grzebienia. Śpiewaliśmy piosenki, słuchaliśmy wierszy, opowiadań, wykonywaliśmy różne prace plastyczne:

Gr. 1 - „Grzebień”

Gr. 2 - „Przybory do mycia zębów”



Co jeszcze się wydarzy w 2008 roku:

ŚWIĘTO PIECZONEGO ZIEMNIAKA

AKCJA CAŁY WROCŁAW CZYTA DZIECIOM

KONCERT EDUKACYJNY
„MUZYCZNY ŚWIAT DZIADKA BACHA”

ANDRZEJKOWE WRÓŻBY

ZIMOWA PRZYGODA ZE ŚW. MIKOŁAJEM

UROCZYSTY OBIAD WIGILIJNY

Konkurs z nagrodami



Droga
połem,
ulicami,
Idzie barwna jesień.
Niesie kosze dwa z darami
Co w tych koszach niesie?


Narysuj odpowiedź na to pytanie.

Regulamin konkursu:

1. Prace plastyczne płaskie, format A-3 należy składać w przedszkolu u wychowawców grup w terminie do **21 listopada 2008r.**
2. Prace mogą być wykonane różnymi technikami z użyciem materiału przyrodniczego.

3. Praca powinna zawierać metryczkę w prawym dolnym rogu (imię i nazwisko dziecka, wiek - czcionka Arial 20)

STRONA DLA MALUCHA





Mamo! Tato!

Przeczytaj dziecku zagadki.


Poproś dziecko, aby od w pustym okienku narysowało odpowiedź lub przykleiło obrazek.

Ma nóżkę - nie ma buta
Ma kapelusz - nie
ma głowy.
Czasem gorzki i trujący,
Często smaczny jest i zdrowy?



Ma króciutkie nóżki
I malutki ryjek.
Chociaż igły nosi,
Nigdy nic nie szyje?

Czy wiesz kto
to jest?
Pokoloruj
obrazek
najpiękniej
jak potrafisz.



STRONA DLA STARSZAKA



Z myciem rąk za pan brat

O chorobach brudnych rąk słyszeliśmy wszyscy, jednak wielu rodziców uważa, że problem nie dotyczy ich ani ich dzieci. Niestety, czasami popełniamy błędy związane z utrzymywaniem higieny osobistej, Ważne jest także mycie, co pewien czas zabawek oraz pranie pluszaków. Każde dziecko powinno obowiązkowo myć ręce po zabawie ze zwierzętami, spacerze, pobycie w łazience i przed jedzeniem. Ponadto myjemy dłonie ubrudzone ziemią podczas prac ogrodniczych, wynoszenia śmieci lub po wizycie u kogoś chorego, np. babci leżącej w szpitalu. Po kichnięciu, wydmuchaniu nosa czy kaszlnięciu również warto zdezynfekować dłonie. Najlepszym wzorem dla brzdąków są dbający o higienę rodzice. Kiedy prawidłowo myjemy ręce, nie przyczyniamy się do rozpowszechniania groźnych bakterii, np. tych, które z różnych powodów stały się lekooporne.

Jak prawidłowo umyć ręce?

- ✓ Podwijamy rękawy.
- ✓ Używamy mydła i gorącej wody.
- ✓ Myjemy dokładnie wszystkie powierzchnie, nie tylko wewnętrzną stronę dłoni. Nie zapominamy o nadgarstkach i tym, co może się znaleźć pod paznokciami. Dlatego z pewnością przyda nam się specjalna mała szczoteczka, której dość często producenci nadają postać miniaturowych kolorowych zwierząt. Jak widać, szorowanie paznokci da się umilić.



- ✓ Ręce myjemy przez ok. 20 sekund. Prawidłowe mycie rąk zwykłym mydłem i wodą jest tak samo skuteczne, jak czyszczenie ich specjalnymi preparatami czy mydłami antybakteryjnymi.
- ✓ Dłonie osuszamy czystym ręcznikiem bawełnianym lub jednorazowym z papieru. Następnie sięgamy po krem nawilżający.

Kilka sposobów na wychowanie małego czyściocha:

- ✓ Śpiewanie albo słuchanie nagrań piosenek, które mówią lub przypominają o myciu rąk, np. „Mydło wszystko umyje”
- ✓ Do mycia rąk zachęcać mogą rozmaite zabawy, np.: kto wydmucha z mydła większe bańki.
- ✓ Warto poszukać mydełka, które będzie się dziecku zwyczajnie podobać, wtedy z przyjemnością po nie sięgnie. Delfinek albo serduszko są bardziej atrakcyjne od zwyczajnego mydła w kostce. Niebagatelną rolę odgrywają też zapach i wygląd pojemnika na mydło w płynie. Woń truskawek czy buteleczka z wizerunkami bajkowych postaci to urzeczywistnienie dziecięcych marzeń.
- ✓ Dobrym pomysłem jest wyrysowanie obrazków z kolejno wykonywanymi czynnościami (wizyta w toalecie, spuszczenie wody, mycie rąk mydłem, wytarcie dłoni itp.). Przy okazji zyskujemy czas spędzany razem z dzieckiem. Rysunki można powiesić na ścianie łazienki, tablicy korkowej itd.
- ✓ Dla dziecka brud, a tym bardziej bakterie są czymś abstrakcyjnym. Aby uświadomić mu, że rzeczywiście istnieją, przeprowadźmy prosty eksperyment. Weźmy biały ręcznik papierowy albo serwetkę, zamoczmy i przetrzyjmy nimi podłogę, poręcz schodów, próg, drzwi i co tylko nam przyjdzie jeszcze do głowy i pokażmy maluchowi, jak bardzo zmienił się ich kolor. Zamiast bieli pojawił się brzydki szary, a nawet czarny. Wytlumaczmy, że to samo dzieje się z dłońmi podczas dotykania przedmiotów codziennego użytku.
- ✓ Bardzo ciekawy jest "pokaz" z kremem czy wazeliną. Po nasmarowaniu dłoni grubszą warstwą kosmetyku posypujemy je utłuczonym pieprzem czy innymi nierozpuszczalnymi drobinkami, które przykleją się do tłustej powierzchni. Prosimy dziecko, by spróbowało zmyć miksturę zimną wodą (bez mydła, bo tak właśnie często postępują nasze brzdące). Niestety, jak łatwo się domyślić, próba kończy się niepowodzeniem. W drugim podejściu zachęcamy, aby dziecko skorzystało z mydła, nadal jednak odkręcamy zimną wodę. W tym przypadku sytuacja także właściwie się nie zmienia. Trzecia próba zezwala na odkręcenie kurka ciepłej wody i na użycie mydła. I, niespodzianka (dla malucha oczywiście), wazelina i pieprz wreszcie znikają. Teraz przychodzi czas na wytłumaczenie, że

jeśli nie myje się rąk mydłem i gorącą wodą, bakterie nie znikają, podobnie jak krem i drobinki przyprawy.

- ✓ Z przeznaczeniem przedmiotów, które można znaleźć w łazience, łatwo się zapoznać w zabawie z magicznym workiem. Rodzice wrzucają do niego grzebień, szczotkę, mydło, pastę do zębów itd., a potem każdy losuje jeden przedmiot i opisuje, do czego służy.

Mycie rąk staje się łatwiejsze, gdy kojarzy się z czymś przyjemnym: chwilami spędzonymi z mamą czy tatą albo pomocą starszego rodzeństwa.

Opracowała Małgorzata Rucińska



POCZYTAJ MI MAMO, POCZYTAJ MI TATO

„Ręcznikowa bajeczka” M. Kownacka

Przyszły dzieci do ręcznika i stanęły wkoło:
Powiedz nam nasz ręczniku bajeczkę wesołą.

A ręcznik zajęczał, zasapał, za wieszak się podrapał
i mruknął:

O wesołej - szkoda mrugać – smutną powiem!

Więc mów smutną, kiedyś nudny.

Smutną powiem – jestem brudny!

A dlaczego nasz ręczniku?

Ooo, przyczyn jest bez liku! Wszystkich pewnie nie wyliczę: niedomyte ręce wytarł Jaś w ręczniczek; zachciało się Natalce umyć tylko palce – wytarła w ręcznik ręce – widzicie? – czarne obrączki. Ta malutka Weronika myła się na chybcika, mydła nie zmyła, brud zostawiła – zobaczcie sami to czarne plamy. Mam ja białe, śliczne płótno, ale bajkę mówię smutną.

Więc się dzieci zakłopotwały – radziły coś przez dzień cały. Rękawy zawinęły po łokcie, wzięły do pomocy mydło, szczotkę do paznokci. Rączka rączkę zręcznie myła, biała piana się pieniała, brudu nic nie zostawiła. Wytrzeć rączki, ani śladu. Gdzie wytarte? – Proszę zgadnij?



- Cha, cha, cha nie ma znaku! – śmieje się wesoło, cieniutko, że bielutkie ma płócienko. Wesołą bajkę plecie:

- Dobrze rączki myją dzieci!

