




Witajcie kochani, jak już wiecie, dbanie o zęby jest bardzo ważne. Obejrzyjcie ten krótki film, jak radzą sobie mali pacjenci doktora Ząbka i pani doktor Ząbkowskiej.

<https://youtu.be/tmYVbeJBn8E> Dr Ząbek i legenda Zębolandii.


Gdybyście przez przypadek zapomnieli co lubią nasze zęby, to malutkie przypomnienie.



Ten, którego bolą zęby, uważa za szczęśliwych wszystkich, którzy mają je zdrowe.
Czy uważacie, że ta myśl może być prawdziwa? Jeśli tak, to pomóżcie Kubie dotrzeć do dentysty.



Pomóż Kubie

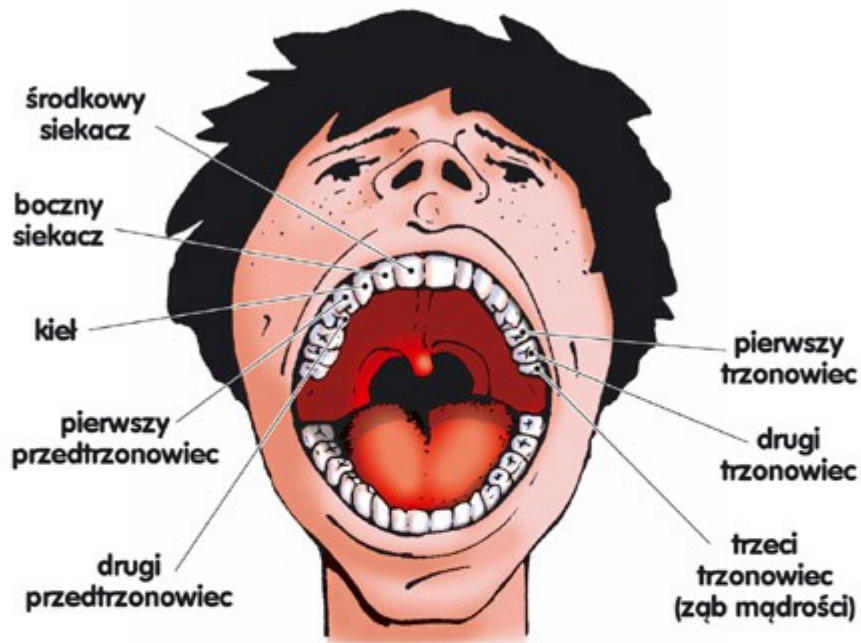


Pokoloruj ilustrację. Kuba wybiera się na kontrolę swoich zębów. Pomóż chłopcu odnaleźć drogę do gabinetu lekarza dentysty.

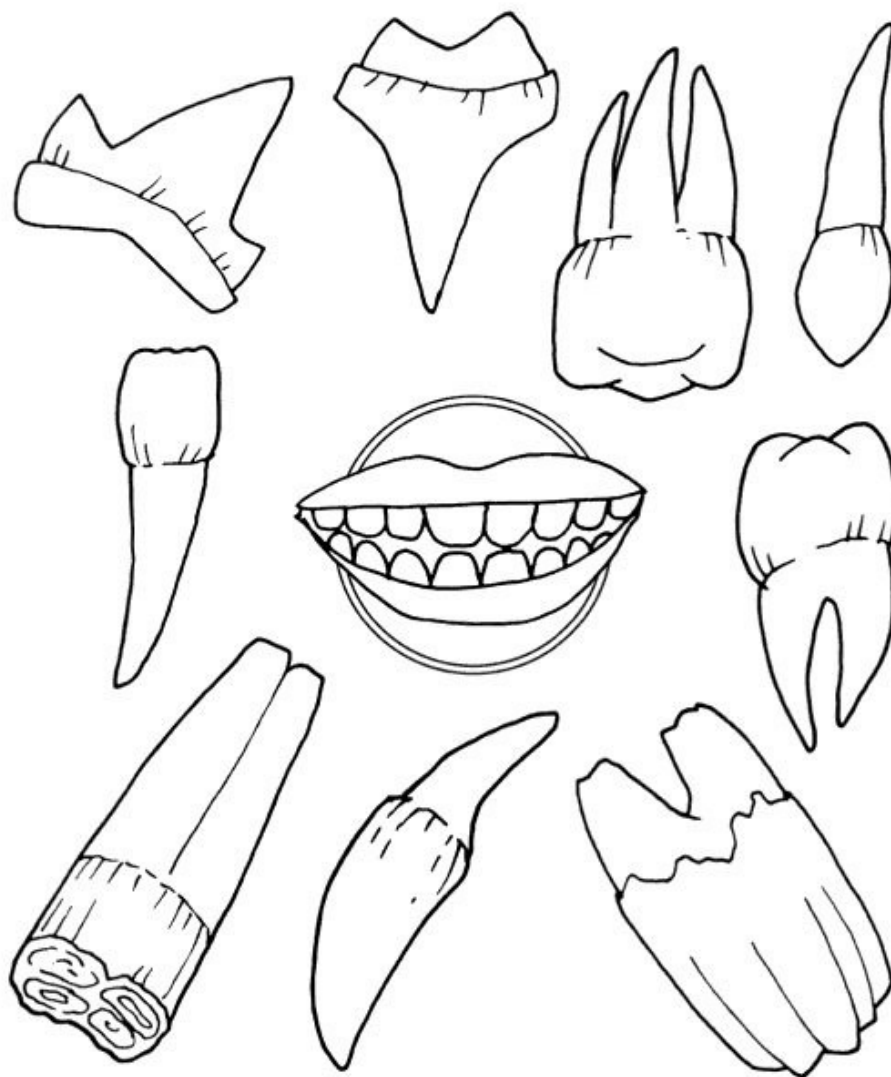
Teraz trochę pracy z własnymi ząbkami.

Zapoznajcie się z rodzajami zębów a następnie wykonajcie poniższą kartę pracy.

RODZAJE ZĘBÓW



Jakie zęby ma człowiek?



Pokoloruj ilustrację. Przyjrzyj się kształtom swoich zębów i zaznacz właściwe spośród ilustracji. Podpisz odpowiednio: siekacz, kieł, przedtrzonowiec, trzonowiec.

Szoruję szczoteczką wyszczerzone ząbki,
zniknie wnet z nich szczypior, znikną i gołabki.
Kiedy chwilę później błysną czystą bielą,
w mym szczerym uśmiechu i was rozweselą.



Na zakończenie dorysujcie dziewczynce brakujące ząbki, nie muszą być wszystkie i przeczytajcie rodzicom lub rodzeństwu ten wesoły, ale także bardzo trudny wierszyk.